

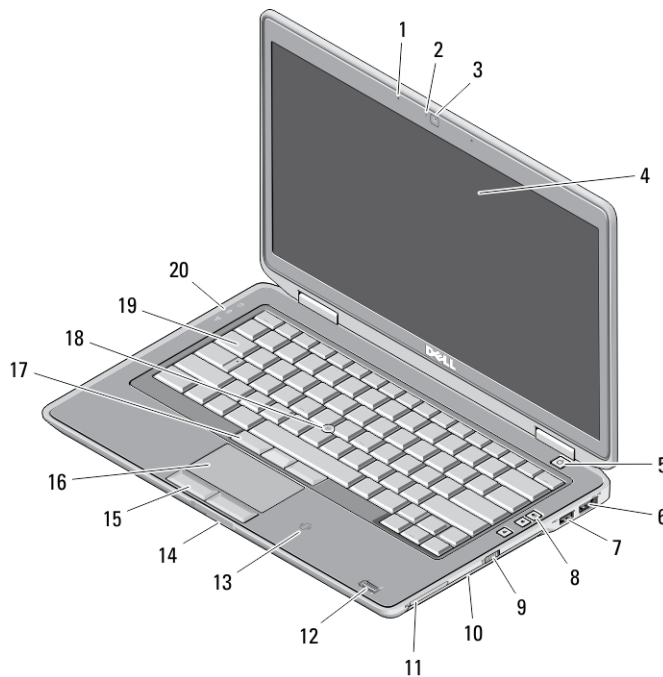
Dell Latitude E6430s

Informacije o nastavitvi in funkcijah

O opozorilih

 **Opozorilo: OPOZORILO** označuje možnost poškodb lastnine, telesnih poškodb ali smrti.

Pogled s sprednje in zadnje strani



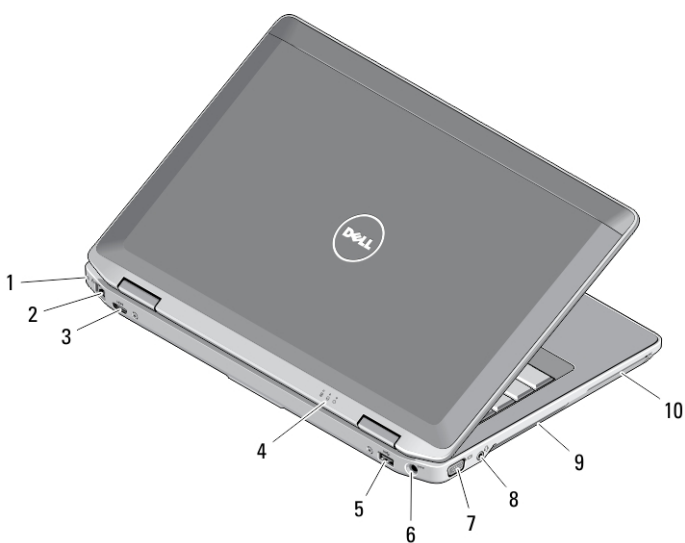
Skica 1. Pogled s sprednje strani

- | | |
|------------------------|-----------|
| 1. mikrofoni | 3. kamera |
| 2. lučka stanja kamere | 4. zaslon |




Regulativni model: P19S
Regulativni tip: P19S002
2012-06

- | | |
|--|---|
| 5. gumb za vklop | 14. bralnik pomnilniških kartic Secure Digital (SD) |
| 6. priključek eSATA/USB 2.0 | 15. gumba sledilne ploščice (2) |
| 7. priključek USB 3.0 z napajanjem | 16. sledilna ploščica |
| 8. gumbi za nastavev glasnosti | 17. gumbi sledilne palice (3) |
| 9. stikalo za brezžično povezavo | 18. sledilna palica |
| 10. optični pogon | 19. tipkovnica |
| 11. reža za kartico ExpressCard | 20. lučke stanja naprave |
| 12. bralnik prstnih odtisov (dodatna možnost) | |
| 13. bralnik brezkontaktnih pametnih kartic (dodatna možnost) | |





Skica 2. Pogled z zadnje strani


- | | |
|----------------------------|---|
| 1. reža za varnostni kabel | 8. kombinirani priključek za zvok/ mikrofon |
| 2. omrežni priključek | 9. odprtine za hlajenje |
| 3. priključek mini HDMI | 10. reža za pametne kartice (dodatna možnost) |
| 4. lučke stanja naprave | |
| 5. priključek USB 3.0 | |
| 6. priključek za napajanje | |
| 7. priključek VGA | |


-  **Opozorilo:** Prezračevalnih rež ne prekrivajte in vanje ne potiskajte predmetov; poskrbite, da se reže ne zamašijo zaradi prahu. Vklapljenega računalnika Dell ne shranjujte v okolju z majhnim pretokom zraka, na primer v zaprti aktovki, saj lahko pride do poškodb računalnika ali do požara. Računalnik vključi ventilatorje, ko se segreje. Ventilator povzroča zvok, ki je normalen in ne pomeni napak na ventilatorju ali računalniku.

Hitra namestitvev

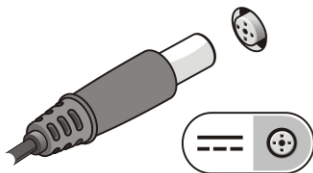
-  **Opozorilo:** Preden začnete postopke v tem poglavju, preberite varnostna navodila, ki so priložena računalniku. Za dodatne informacije o varnem delu si oglejte www.dell.com/regulatory_compliance.

-  **Opozorilo:** Napajalnik na izmenični tok je primeren za vse električne vtičnice po svetu. Vendar pa se priključki za napajanje in razdelilniki lahko med državami razlikujejo. Če uporabljate nezdružljiv kabel ali če je kabel nepravilno povezan z razdelilnikom ali električno vtičnico, lahko pride do požara ali poškodbe opreme.

-  **POZOR:** Ko kabel napajalnika na izmenični tok odklopite iz računalnika, primite za priključek in ne za kabel ter trdno, a nežno povlecite, tako da ne poškodujeta kabla. Ko ovijate kabel napajalnika na izmenični tok, pri tem upoštevajte kot priključka na napajalnik na izmenični tok, tako da kabla ne poškodujete.

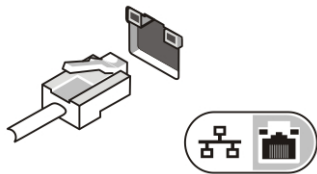
-  **OPOMBA:** Nekatero naprave niso priložene, če jih niste naročili.

1. Priključite napajalnik na izmenični tok v priključek za napajalnik na izmenični tok na računalniku in v stensko vtičnico.



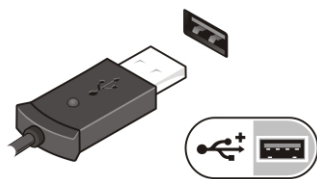
Skica 3. Napajalnik na izmenični tok

2. Priključite omrežni kabel (dodatna možnost).



Skica 4. Omrežni priključek

3. Priključite naprave USB, kot sta miška ali tipkovnica (dodatna možnost).




Skica 5. Priključek USB


4. Dvignite računalniški zaslon in pritisnite gumb za vklop računalnika.



Skica 6. Gumb za vklop

 **OPOMBA:** Priporočamo, da pred nameščanjem kakršnih koli kartic ali povezovanjem računalnika z združljivo postajo ali drugo zunanjo napravo, na primer s tiskalnikom, računalnik vsaj enkrat vklopite in izklopite.

Tehnični podatki

 **OPOMBA:** Ponudba se lahko razlikuje glede na regijo. Naslednji tehnični podatki so tisti, ki jih za dostavo z računalnikom zahteva zakon. Za več informacij o konfiguraciji računalnika kliknite **Start** → **Pomoč in podpora** ter izberite možnost za prikaz podatkov o vašem računalniku.

Napajanje

Napajalnik na izmenični tok

65 W in 90 W

Napajanje



OPOMBA: 65 W napajalnik na izmenični tok je na voljo le za računalnike z vgrajeno video kartico.

Vhodna napetost	100–240 V pri izmeničnem toku
Gumbasta baterija	3 V CR2032 litijeva gumbasta baterija

Mere

Višina	26,92 mm do 32,26 mm (1,06 palca do 1,27 palca)
Širina	335,00 mm (13,19 palca)
Globina	223,30 mm (8,79 palca)
Teža	1,76 kg (3,87 lb)

Okolje

Delovna temperatura:	0 °C do 35 °C (32 °F do 95 °F)
----------------------	--------------------------------

Information para NOM (únicamente para México)

Naslednje informacije so navedene na napravi, ki je opisana v tem dokumentu, in so v skladu z zahtevami uradnega mehiškega standarda (NOM).

Voltaje de alimentación	100 V CA – 240 V CA
Frecuencia	50 Hz – 60 Hz
Consumo eléctrico	1,50 A/1,60 A/1,70 A/2,50 A
Voltaje de salida	19,50 V de CC
Intensidad de salida	3,34 A/4,62 A

Iskanje dodatnih informacij in virov

Glejte varnostne dokumente in predpise, ki so bili priloženi vašemu računalniku, ter stran v zvezi s skladnostjo s predpisi www.dell.com/regulatory_compliance za več informacij o:

- najboljšem ravnanju glede varnosti,

- predpisanih certifikatih,
- ergonomiki.

Oglejte si **www.dell.com** za več informacij o:

- garanciji,
- določilih in pogojih (le za ZDA),
- licenčni pogodbi za končnega uporabnika.

Dodatne informacije o svojem izdelku dobite na **support.dell.com/manuals**.

Informacije v tem dokumentu se lahko spremenijo brez predhodnega obvestila.

© 2012 Dell Inc. Vse pravice pridržane.

Vsakršno razmnoževanje tega gradiva brez pisnega dovoljenja družbe Dell Inc. je strogo prepovedano.

Blagovne znamke, uporabljene v tem besedilu: Dell™, logotip DELL, Dell Precision™, Precision ON™, ExpressCharge™, Latitude™, Latitude ON™, OptiPlex™, Vostro™ in Wi-Fi Catcher™ so blagovne znamke družbe Dell Inc. Intel®, Pentium®, Xeon®, Core™, Atom™, Centrino® in Celeron® so registrirane blagovne znamke ali blagovne znamke družbe Intel Corporation v Združenih državah in drugih državah. AMD® je registrirana blagovna znamka in AMD Opteron™, AMD Phenom™, AMD Sempron™, AMD Athlon™, ATI Radeon™ in ATI FirePro™ so blagovne znamke družbe Advanced Micro Devices, Inc. Microsoft®, Windows®, MS-DOS®, Windows Vista®, gumb start za Windows Vista in Office Outlook® so blagovne znamke ali registrirane blagovne znamke družbe Microsoft Corporation v Združenih državah in/ali drugih državah. Blu-ray Disc™ je blagovna znamka v lasti družbe Blu-ray Disc Association (BDA) in je na diskih in predvajalnikih uporabljena z licenco. Besedna znamka Bluetooth® je registrirana blagovna znamka v lasti družbe Bluetooth® SIG, Inc. in družba Dell Inc. jo uporablja z dovoljenjem. Wi-Fi® je registrirana blagovna znamka združenja Wireless Ethernet Compatibility Alliance, Inc.

V tem dokumentu se lahko uporabljajo tudi druge blagovne znamke in imena, ki se nanašajo na družbe, katerih last so blagovne znamke ali imena, oziroma na njihove izdelke. Družba Dell Inc. zavrača kakršne koli lastniške interese do blagovnih imen, ki niso v njeni lasti.